

Produziert in Edelstahl AISI 304 – AISI 316 auf Anfrage  
Linie Inoxsystem® fabriziert auf Mass, modular mit Verbindungsflanschen, verstärkte Kanten, etc..

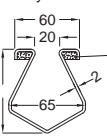
**Linie 1050**

- Standardschlitz 20 mm
- **Modell in niedriger Ausführung**
- Platte 300x300 mm, Ablaufstutzen Ø 63, H 140
- Ablauf mit Geruchsverschluss und Schmutzfangkorb
- Weitere technische Information auf Seite 8-9

**ABSCHNITT SCHLITZRINNE**

Art. Inoxsystem® -C2-

H MIN. 68 mm - MAX. 90 mm  
andere auf Anfrage

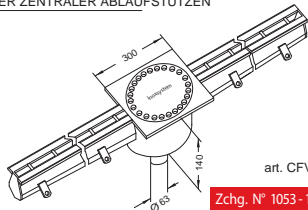


AUF ANFRAGE:  
Verstärkte Kanten  
gefüllt mit  
druckfestem  
Kunstharz  
Art. - BCR -



EMPFOHLEN: FUER KUECHEN, RESTAURANTS UND LEBENSMITTELINDUSTRIE

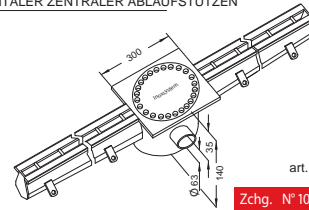
**VERTIKALER ZENTRALER ABLAUFSTUTZEN**



art. CFV .....

Zchg. N° 1053 - 14

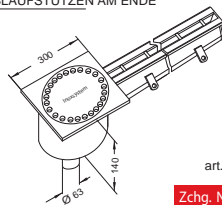
**HORIZONTALER ZENTRALER ABLAUFSTUTZEN**



art. CFO .....

Zchg. N° 1051 - 14

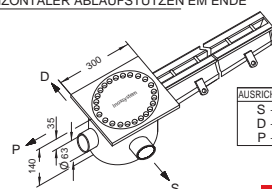
**VERTIKALER ABLAUFSTUTZEN AM ENDE**



art. CFVT .....

Zchg. N° 1054 - 14

**HORIZONTALER ABLAUFSTUTZEN EM ENDE**



AUSRICHTUNG DES ABLAUFSTUTZEN  
S - LINKS  
D - RECHTS  
P - FORTSETZUNG

art. CFOT .....

Zchg. N° 1052 - 14

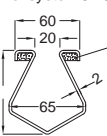
**Linie 1060**

- Standardschlitz 20 mm
- **Standardmodell**
- Platte 300x300 mm, Ablaufstutzen Ø 110, h. 220
- Ablauf mit Geruchsverschluss und Schmutzfangkorb
- Weitere technische Information auf Seite 8-9

**ABSCHNITT SCHLITZRINNE**

Art. Inoxsystem® -C2-

H MIN. 80 mm - MAX. 128 mm  
andere auf Anfrage

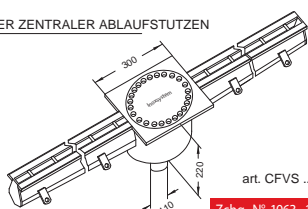


AUF ANFRAGE:  
Verstärkte Kanten  
gefüllt mit  
druckfestem  
Kunstharz  
Art. - BCR -



EMPFOHLEN: FUER ZIVILE NUTZUNG, INDUSTRIE UND LEBENSMITTELINDUSTRIE

**VERTIKALER ZENTRALER ABLAUFSTUTZEN**



art. CFVS .....

Zchg. N° 1063 - 14

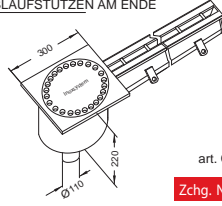
**HORIZONTALER ZENTRALER ABLAUFSTUTZEN**



art. CFOS .....

Zchg. N° 1061 - 14

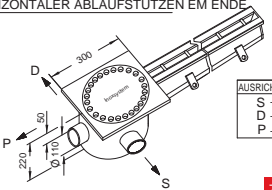
**VERTIKALER ABLAUFSTUTZEN AM ENDE**



art. CFVTS .....

Zchg. N° 1064 - 14

**HORIZONTALER ABLAUFSTUTZEN EM ENDE**



AUSRICHTUNG DES ABLAUFSTUTZEN  
S - LINKS  
D - RECHTS  
P - FORTSETZUNG

art. CFOTS .....

Zchg. N° 1062 - 14

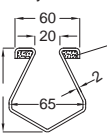
**Linie 2250**

- Standardschlitz 20 mm
- **Modell mit Gitterrostabdeckung**
- Gitterrost 300x300 mm, Ablaufstutzen Ø 110, h. 220
- Ablauf mit Geruchsverschluss und Schmutzfangkorb
- Weitere technische Information auf Seite 8-9


**ABSCHNITT SCHLITZRINNE**

Art. Inoxsystem® -C2-

H MIN. 80 mm - MAX. 128 mm  
andere auf Anfrage

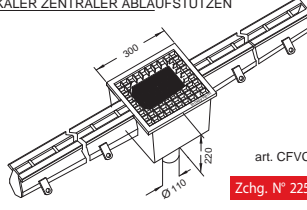


AUF ANFRAGE:  
Verstärkte Kanten  
gefüllt mit  
druckfestem  
Kunstharz  
Art. - BCR -



EMPFOHLEN: FUER KUECHEN, RESTAURANTS UND LEBENSMITTELINDUSTRIE

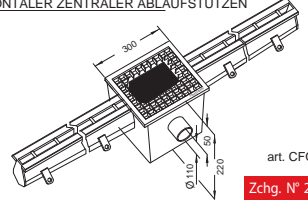
**VERTIKALER ZENTRALER ABLAUFSTUTZEN**



art. CFVCG .....

Zchg. N° 2253 - 14

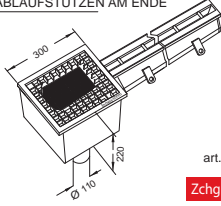
**HORIZONTALER ZENTRALER ABLAUFSTUTZEN**



art. CFOCG .....

Zchg. N° 2251 - 14

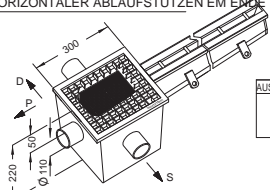
**VERTIKALER ABLAUFSTUTZEN AM ENDE**



art. CFVTCG .....

Zchg. N° 2254 - 14

**HORIZONTALER ABLAUFSTUTZEN EM ENDE**



AUSRICHTUNG DES ABLAUFSTUTZEN  
S - LINKS  
D - RECHTS  
P - FORTSETZUNG

art. CFOTCG .....

Zchg. N° 2252 - 14

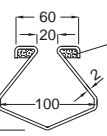
**Linie 1070**

- Standardschlitz 20 mm
- **Grösseres Modell**
- Platte 350x350 mm, Ablaufstutzen Ø 154, h. 300/400
- Ablauf mit Geruchsverschluss und Schmutzfangkorb
- Weitere technische Information auf Seite 8-9

**ABSCHNITT SCHLITZRINNE**

Art. Inoxsystem® -MC2-

H MIN. 100 mm - MAX. 196 mm  
andere auf Anfrage

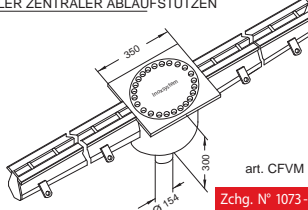


AUF ANFRAGE:  
Verstärkte Kanten  
gefüllt mit  
druckfestem  
Kunstharz  
Art. - BCR -



ENTWICKELT FUER DEN ABFLUSS VON HOHEM FLUESSIGKEITSVOLUMEN

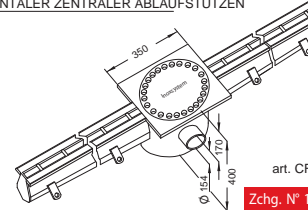
**VERTIKALER ZENTRALER ABLAUFSTUTZEN**



art. CFVM .....

Zchg. N° 1073 - 14

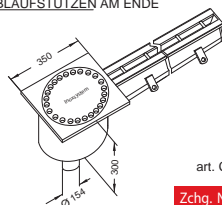
**HORIZONTALER ZENTRALER ABLAUFSTUTZEN**



art. CFOM .....

Zchg. N° 1071 - 14

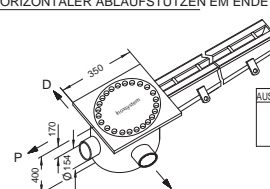
**VERTIKALER ABLAUFSTUTZEN AM ENDE**



art. CFVTM .....

Zchg. N° 1074 - 14

**HORIZONTALER ABLAUFSTUTZEN EM ENDE**



AUSRICHTUNG DES ABLAUFSTUTZEN  
S - LINKS  
D - RECHTS  
P - FORTSETZUNG

art. CFOTM .....

Zchg. N° 1072 - 14