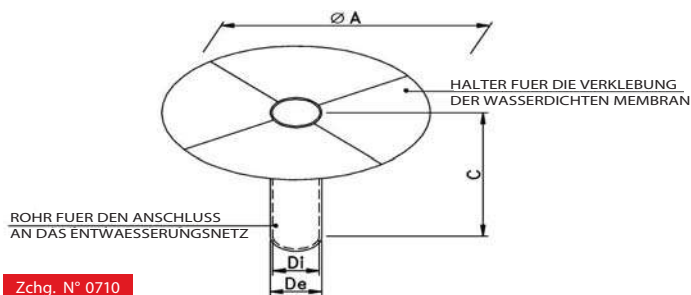
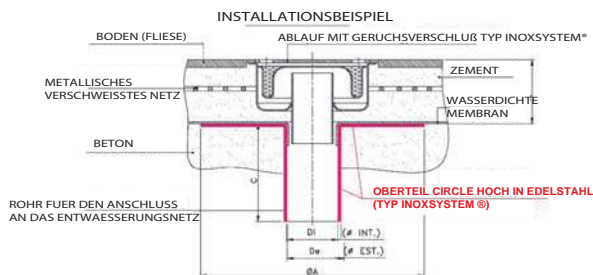


Produziert in Edelstahl AISI 304 – AISI 316 auf Anfrage

Oberteil/ Füller-Hals in Edelstahl , Typ Inoxsystem® (Oberteil circle hoch)



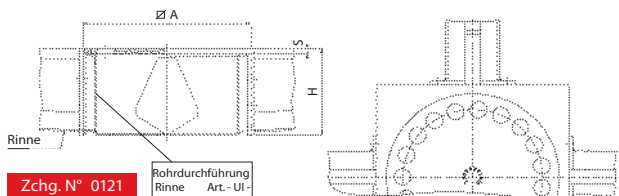
Zchg. N° 0710



| Artikel | MASSE in mm | | | | Geeignet für die Montage von Ablauf mit Ablaufstutzen von maximal Ø |
|---------|-------------|-----|-----|-----|---|
| | Ø A* | De | Di | C | |
| M 50 | 330 | 50 | 45 | 300 | Geeignet für Ablaufstutzen von maximal Ø 40 |
| M 63 | 330 | 63 | 58 | 300 | Geeignet für Ablaufstutzen von maximal Ø 50 |
| M 75 | 330 | 75 | 70 | 300 | Geeignet für Ablaufstutzen von maximal Ø 63 |
| M 90 | 330 | 90 | 85 | 300 | Geeignet für Ablaufstutzen von maximal Ø 80 |
| M 110 | 330 | 109 | 104 | 300 | Geeignet für Ablaufstutzen von maximal Ø 90 |
| M 125 | 330 | 125 | 120 | 300 | Geeignet für Ablaufstutzen von maximal Ø 110 |

* Die Masse können auf Anfrage variiert werden.

Revisionsöffnung mit geschlossenem Boden und Rohrdurchführung Rinne



Zchg. N° 0121

* = Variierbar je nach Höhe der Rinne

| Artikel | Masse in mm | | | Abfluss lt/min | Belastbarkeit Kg. | |
|---------|-------------|---|---|----------------|-------------------|----------|
| | Ø A | S | H | | konzentriert | verteilt |
| CC 80 | 80 | 3 | * | * | 1000 | 10000 |
| CC 206 | 200 | 6 | * | * | 1000 | 10000 |
| CC 258 | 250 | 8 | * | * | 1000 | 10000 |
| CC 308 | 300 | 8 | * | * | 1000 | 10000 |



Zubehör für Rinnen auf Anfrage

Art. IL: Einrichtung für die Reinigung der Rinne innen durch Rohrkupplung



Art. BCR: Verstärkte Rinnenkanten gefüllt mit druckfestem Kunstharz



Art. PL: Höhenverstellbare Montagefüße für die Regulierung



Art. FLC: Flanschverbindung für den Transport und die Installation der Schlitzrinne

Art. FLG: Flanschverbindung für den Transport und die Installation der Kastenrinne

Art. A90: Schnitt und Verschweissung der Ecken der Schlitzrinne

Art. A90G: Schnitt und Verschweissung der Ecken der Kastenrinne



Inoxsystem® bietet auf Anfrage verschiedene Typen von Platten an



Platte Typ Inoxsystem® "Anti-Schnitt"
EMPFOHLENER Standard



Personalisierte Platte



Platte "Primula"



Geschlossen Platte mit OR-Halterung



Platte "Lillium"



Platte "Margherita"



Platte "Girasoletto"



Platte "Tulipano"